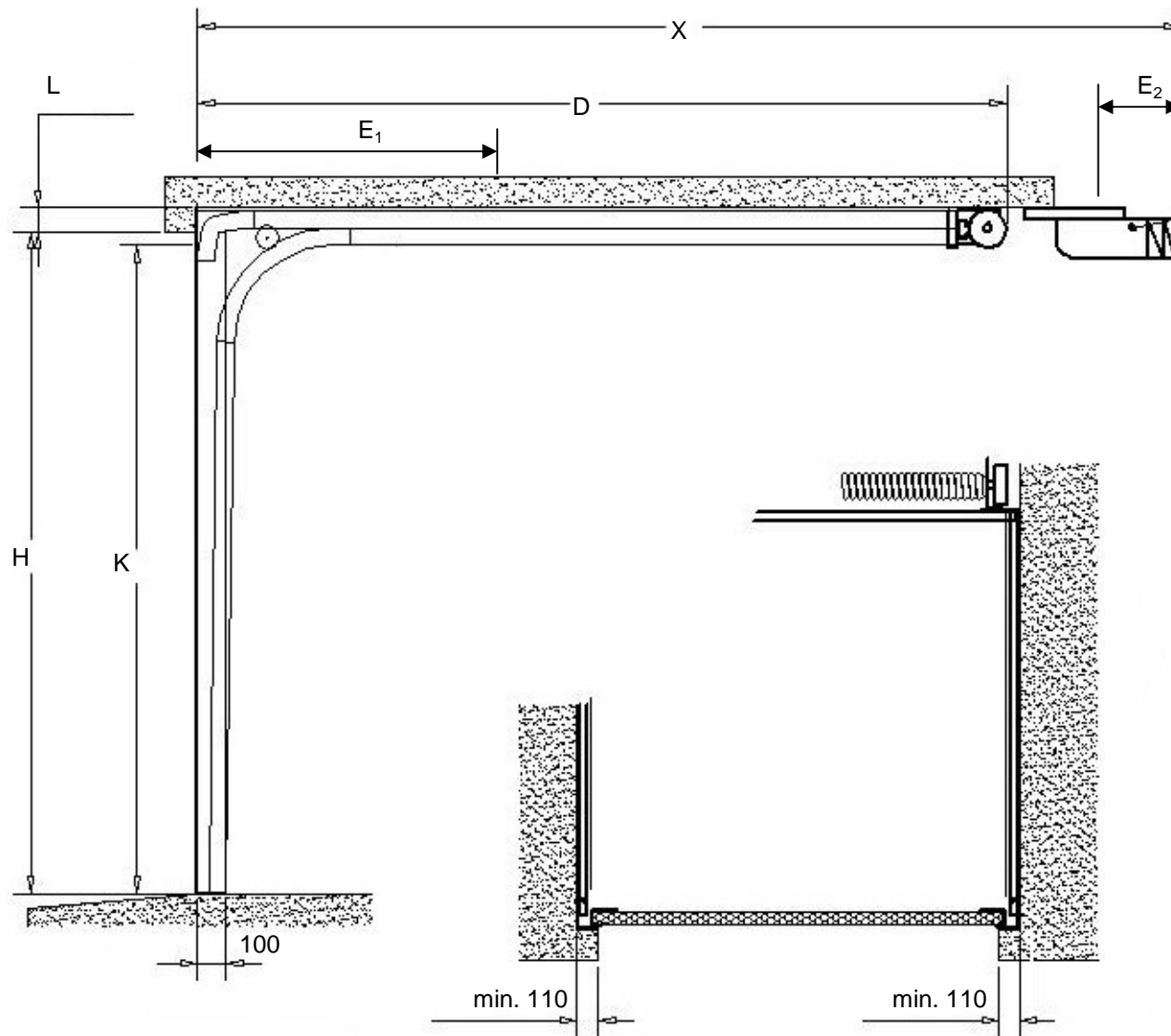





TOORS LHR-X



- H výška stavebního otvoru
- L výška nadpraží
- K spodní hrana horizontálního vedení
- D hloubka vedení
- P minimální prostor pro pružiny
- X délka pohonu
- E₁ kotvicí bod lišty pohonu
- E₂ kotvicí bod pohonu
- B průjezdná výška

H _K	2000	2250	2500	2750	3000	
D	2650	2900	3150	3400	3650	
X	3600			4350		
E ₁	1400 mm					
E ₂	200 mm					
K	H – 40 mm					
B	H – 70					
	H					
L	min. 100 mm					
	min. 135 mm					