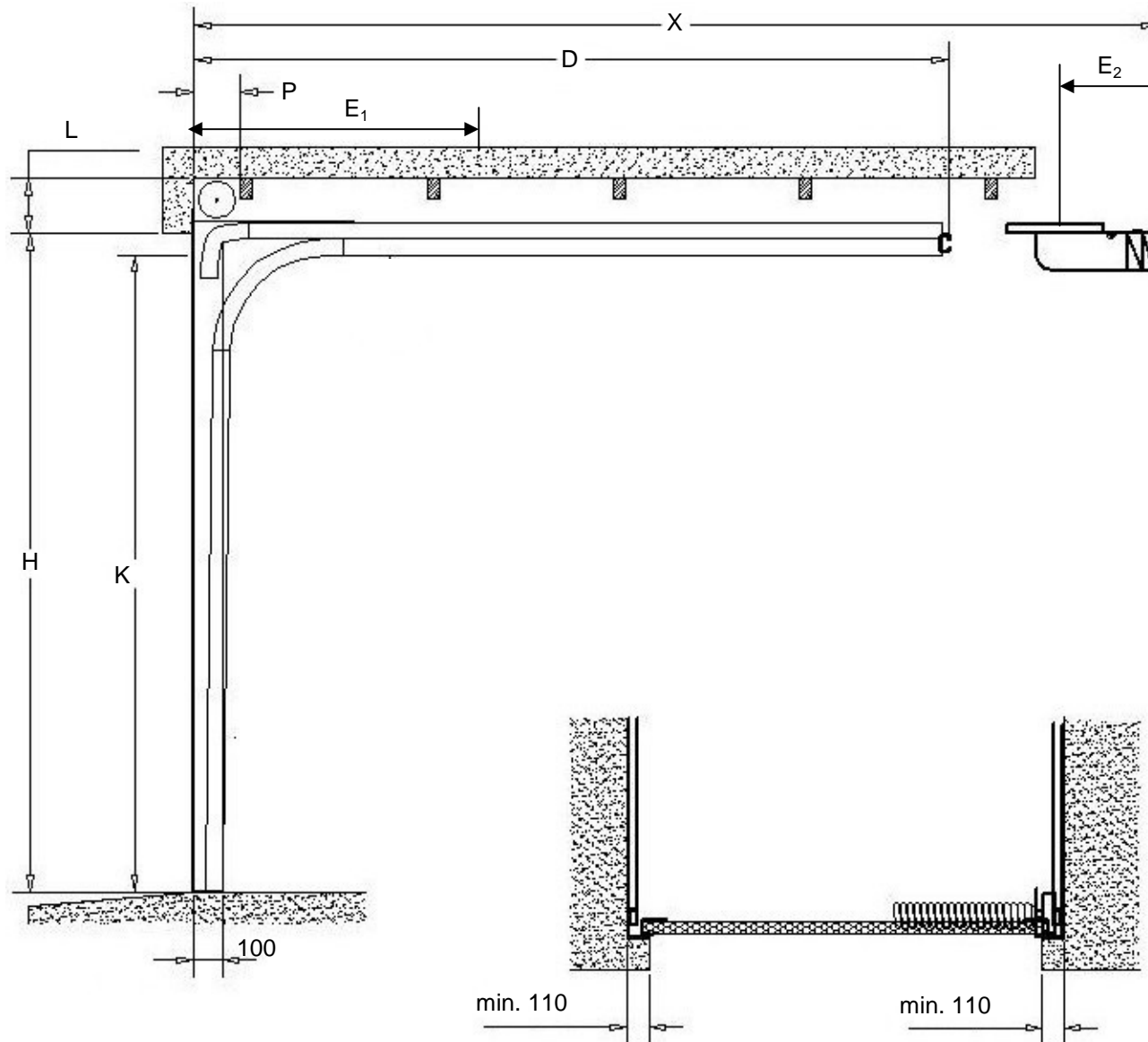






# TOORS LHF-X



- H výška stavebního otvoru
- L výška nadpraží
- K spodní hrana horizontálního vedení
- D hloubka vedení
- P minimální prostor pro pružiny
- X délka pohonu
- E<sub>1</sub> kotvicí bod lišty pohonu
- E<sub>2</sub> kotvicí bod pohonu
- B průjezdná výška

H <sub>≤</sub>	2000	2250	2500	2750	3000	
D	2500	2750	3000	3250	3500	
X	3600			4350		
E <sub>1</sub>	1400 mm					
E <sub>2</sub>	200 mm					
K	H – 40 mm					
B	H – 175					
	H					
L	min. 200 mm					 
P	min. 150 mm					